

„KRTEČEK“



PROSINEC 2023



Zima a Vánoce,

každý už to ví.

Opět budeme po roce,

péct vánoční cukroví.

Ozdobíme stromeček,

provoní nám domeček.

Rozbalíme dárky

a koukneme se na pohádky.

✓ CO SE VE ŠKOLCE ODEHRÁLO V UPLYNULÉM MĚSÍCI



Maminky, tatínkové, babičky i dědečkové vyráběli i letos podzimního skřítky. Všichni vyhráli, neboť i díky jim teď máme kouzelnou školku, kde společně s námi tito skřítky žijí. DĚKUJEME VŠEM, KTERÍ SE ZÚČASTNILI

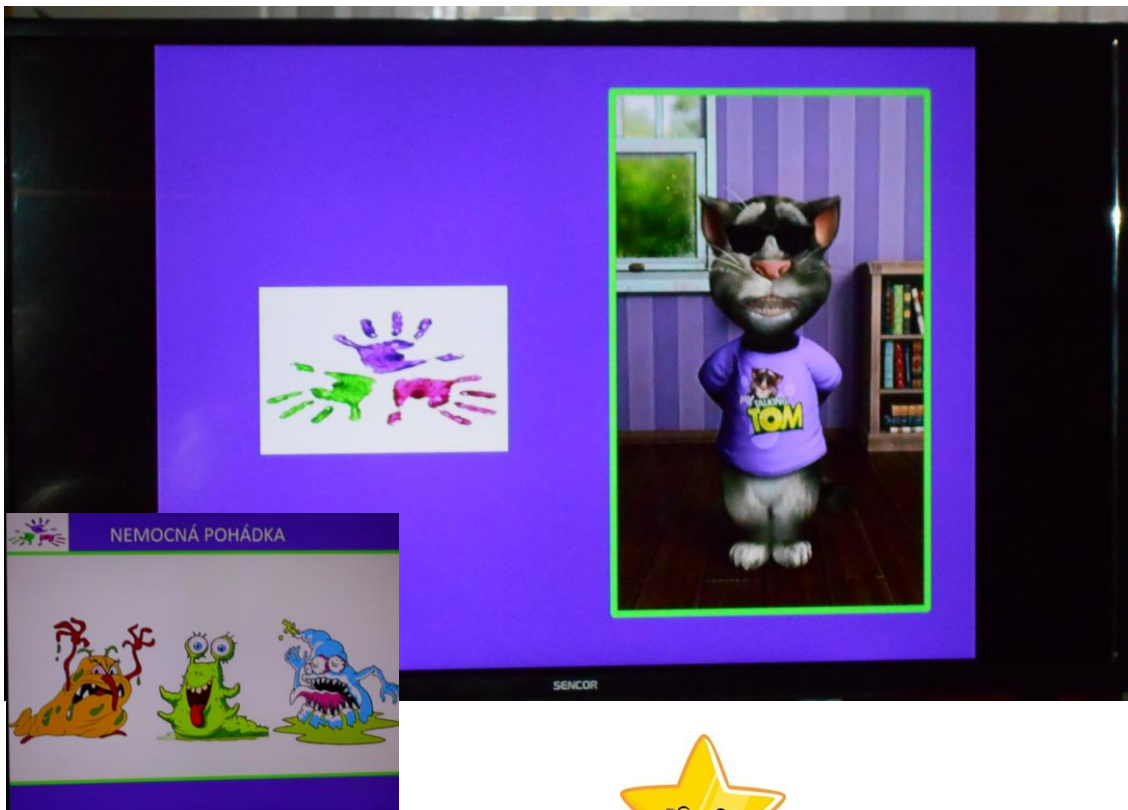


Užili jsme si stezku sv. Martina:






Dozvěděli se spoustu nových informací o našem zdraví společně s kocourem Tomem:





A to jsme si také hned vyzkoušeli v dalším projektové dni-
tentkrát „Vitamínovém“:





A navštívili divadlo v Rakovníku:





✓ CO NÁS ČEKÁ V PROSINCI



PROSINEC - KRTEK A VÁNOCE



1. Hrátky s čerty (4. 12. - 8. 12.)
2. Vánoce přicházejí (11. 12. - 15. 12.)
3. Vánoce jsou tady, lidové zvyky (18. 12. - 22.12.)



PLÁN AKCÍ NA PROSINEC 2023

- 4. prosince Čertovský rej
- 5. prosince Mikulášská nadílka ve školce
- 6. prosince pejsek Maxík ve školce
- 11. - 22. prosince Projekt: „Vánoční chystání“
- 15. prosince Vánoční posezení s rodiči (od 16.00 hod)
- 18. prosince Krtkova školička - 3. ročník (3. ročník: vždy děti s rodiči, od 16.00hod)
- 19. prosince Vánoční nadílka ve školce
- 20. prosince divadlo společně s MŠ Olešná
- 21. prosince návštěva vánočního Rakovníka

✓ BLAHOPŘÁNÍ DĚTEM, KTERÉ
OSLAVÍ V PROSINCI NAROZENINY:

VANESSKA

5 LET

JULINKA

4 ROKY

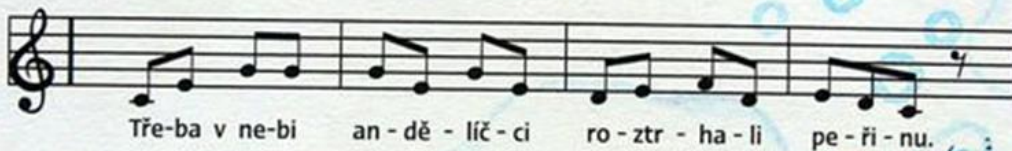




✓ PÍSNÍČKA, KTEROU SE BUDEME UČIT



ZIMNÍ PÍSNÍČKA



2.
Padá, padá bílý snížek,
chumelí se, chumelí,
lepší venku sáňkovati,
než lenožit v posteli.



V dalších slokách můžeme slovo – sáňkovati – nahradit slovy:
lyžovati, bobovati, dováděti.



✓ VYBARVI SI OMALOVÁNKU




✓ DOKRESLI



Vezmi si pastelku, dokresli ozdoby na stromečku a stromeček si vybarvi.

E-předškoláci



✓ RECEPT ZE ŠKOLNÍ KUCHYNĚ

Kokosové kuličky (a lá Raffaello)

Inkredience:

- 200 g polotučného tvarohu
- 200 g kokosu
- 1 lžíci medu
- 2 bílky
- 30 vyloupaných mandlí

Jak na to:

Těsto připravíme smícháním tvarohu, dvou třetin kokosu, ušlehaných bílků a medu. Tvoříme kuličky, obalujeme ve zbylém kokosu a zdobíme mandlí.



DOBROU CHUŤ!

✓ *PŘERUŠENÍ PROVOZU VE ŠKOLCE:*

27. 12. 2023 - 1. 1. 2024



*Krásné Vánoce, mnoho zdraví v novém roce
přejí zaměstnanci MŠ Chrášťany*