

# „KRTEČEK“



## ČERVEN 2024

V červnu léto začíná  
A poslední hodina,  
ta, než slunce přes plot skočí,  
když ti teplem zlátnou oči,  
než si léto, když noc bledne,  
na trůn z trávy zlehka sedne,  
kouzlem bývá opentlená,  
do tajemství zahalená.



Že se bojíš svatojánků?  
Spěcháš honem zavřít branku?  
A nevěříš? To je škoda,  
pak ti poklad vezme voda.

## ✓ CO SE VE ŠKOLCE ODEHRÁLO V UPLYNULÉM MĚSÍCI



V květnu jsme si pro naše milované maminky připravili dárečky v podobě písniček, tanečků a básniček. Moc jsme se těšili až přijdou do školky a my jim je budeme moci předat. Konečně tu byl den „D“ a nám se naše překvapení povedlo.



**A aby to nebylo líto babičkám a dědečkům, pozvali jsme si je do školky také.**



**A to ještě není vše: v rámci poznávání naší vesnice jsme – kromě jiného- navštívili ZŠ**



**a také si naši nejstarší pobesedovali s paní starostkou. Ta jim velmi poutavě vyprávěla o historii, ale i současnosti Chrášťan.**



## ✓ CO NÁS ČEKÁ V ČERVNU

### ČERVEN - KRTEK A MÍČEK FLÍČEK

1. **Národy světa - svátek dětí** (3.6.- 8.6.)
2. **Co víme o sportu** (10.6.-15.6.)
3. **Loučení se školkou** (17.6.-22.6.)
4. **Hurá! Budou prázdniny!** (25.6.-30.6.)



# PLÁN AKCÍ NA ČERVEN 2024

- 3. 6.** divadlo Letadlo v Rakovníku:  
„V korunách stromů - LÉTO“
- 6.,13.,20. 6.** plavecký výcvik 3.ročník
- 10. 6.** Schůzka s rodiči (od 16.00 hod)
- 11. 6.** Informativní schůzka s rodiči dětí  
zapsaných na nový školní rok (od 16.00 hod)
- 14. 6.** Den otců ve školce (od 15. 30 hod)
- 21. 6.** přespání školáků v MŠ  
(18.00 - 10.00 hod)
- 22. 6.** slavnostní rozloučení, šerpování  
školáků v MŠ (10.00 hod)
- 25. 6.** pro děti 3. ročníku (společně se ZŠ)  
celodenní výlet do parku Mirakulum

HURÁ PRÁZDNINY



✓ BLAHOPŘÁNÍ DĚTEM, KTERÉ OSLAVÍ  
V ČERVNU NAROZENINY:

<b>ELIŠKA</b>	<b>6 LET</b>
<b>ANIČKA</b>	<b>6 LET</b>
<b>PETRUŠKA</b>	<b>4 ROKY</b>
<b>VERUNKA</b>	<b>4 ROKY</b>
<b>LUKÁŠEK</b>	<b>4 ROKY</b>
<b>ADRIANKA</b>	<b>4 ROKY</b>
<b>DAVÍDEK</b>	<b>7 LET</b>



✓ VYBARVI SI OMALOVÁNKU





# ✓ GRAFOMOTORICKÉ CVIČENÍ



A large rectangular grid for handwriting practice, divided into ten horizontal rows. The first three rows contain two triangles each, with the top row having a dashed line for tracing. The next three rows contain two ovals each, with the middle row having a dashed line for tracing. The last four rows contain cursive letters: the first row has three 'l's, the second row has three 'l's, and the third row has three 'j's. A pink and yellow backpack with two blue flower-like buckles is positioned on the right side of the grid, spanning across the top three rows.



Dokážeš napsat už některá písmena? Že ne? To vůbec nevadí. Vezmi si pastelku a zkus psát našim kouzelným písmem.

# ✓ DOKRESLI



















E-předškoláci

Těšíme se do školy...



Jak se dostane motýlek ke kytičce? Vezmi si pastelky a dokresli obrázky, které na cestě chybí.

## ✓ BUDEME SE UČIT:

### LÉTO

Cupy - hupy,  
pravda je to,  
po jaru že máme léto.  
Slunko hřeje, slunko pálí,  
ani chvilku nezhálí,  
všude smíchu je a ruchu  
- léto přišlo!  
Hejsa! Chuchu!

### LETNÍ KOUKÁNÍ


Zajíc vlezl do jetele,  
motýl kytkou houpe,  
v potoce se voda mele,  
ryba se tam koupe.  
Šneci lezou po pěšině,  
veverkám je hej -  
máme to tu jako v kině,  
jen se podívej.

### Červen

Červen je čas na výlety,  
jdeme na hrad mnohaletý.  
V lese voní jahody,  
zvou nás k sobě na hody.

### Co si víc přát?

Obloha modrá je,  
sluníčko svítí,  
ptáčkové zpívají,  
rozkvetlo kvítí.



## ✓ RECEPT ZE ŠKOLNÍ KUCHYNĚ



# Berušky z mozzarely a rajčátek

### INKREDIENCE:

#### Berušky z mozzarely a rajčátek

- 125 g mozzarely
- 10 lístků čerstvé bazalky
- 5 cherry rajčat
- 5 černých oliv
- lžička balsamické redukce
- 1 lžice medu



### POSTUP PŘÍPRAVY:

Mozzarellu nakrájejte na 10 plátků. Na ni pokladte lístky bazalky. Rajčátka omyjte a rozkrojte napůl. Každou půlku lehce nakrojte, aby vznikly krovky, a položte je na lístek bazalky.

Olivy rozkrojte napůl a dejte na přední část rajčátek jako hlavičku.

Balsamickou redukcí smíchejte s medem v misce. Namočte do směsi špejli a vytvořte tečky na rajčátkách jako beruščiny tečky.



**DOBROU CHUŤ!**



## Sluníčko jde létu k duhu

Sluníčko jde létu k duhu,  
S deštíkem si nechce hrát.  
Na oblohu kreslí duhu,  
Ta teď bude kralovat.

KRÁSNÉ A POHODOVÉ LÉTO PLNÉ  
PŘÍJEMNÝCH ZÁŽITKŮ, LÁSKY  
A DOBRODRUŽSTVÍ  
PŘEJÍ  
VŠICHNI Z VAŠÍ ŠKOLKY

