




„KRTEČEK“



LEDEN 2025




Leden

***Tak už je tu zase leden,
ten, co vládne sněhem, ledem.***

***Narazíme beranice,
navlékneme rukavice.***

***Vyrazíme směle ven
za ledem a za sněhem.***





***Mráz nás štípe do tváří,
oči se nám rozzáří.***






✓ CO SE VE ŠKOLCE ODEHRÁLO V UPLYNULÉM MĚSÍCI

V prosinci se všichni moc a moc těšíme na Ježíška. A aby nám to čekání rychleji uteklo, čekala na nás spousta překvapení.



Do školky dorazil Mikuláš s čertem,




My jsme si zařídili jako čerti





Užili jsme si divadlo „O čertovi a Káče“








Vyrazili s nadílkou pro zvířátka do lesa,



užili si Vánoční muzicírování na zahrádce,




Ve školce bylo slyšet cinkání zvonečků...






Povídali jsme si o vánočních zvycích a tradicích...








CO NÁS ČEKÁ
V LEDNU



LEDEN - KRTEK A PANÍ ZIMA

1. Zimní počasí - ledové čarování (6.1.- 10.1.)
2. Zimní sporty (13.1. - 17.1.)
3. Neživá příroda (20.1. - 24.1.)
4. Vesmír (27.1.-31.1.)



PLÁN AKCÍ NA LEDEN 2024

6. 1. -10. 1. Výstavka a prohlídka hraček, které děti dostaly pod stromeček v MŠ i doma (hračky z domova pouze dle uvážení rodičů)

16. 1. projektový den: „**BÍLÝ**“ (v dopoledních hodinách)

16. 1. Předškolička (3. ročník - děti, které nastoupí do 1. třídy v ZŠ Chrášťany, 13.00 - 14.00hod)

16. 1. Společné hry dětí MŠ a ŠD v družině (14.00 - 14.30 hod)

17. 1. Společné hry dětí MŠ a ŠD ve školce (15.30-16.00 hod)

Zimní hry dětí a rodičů - aktuálně dle počasí

28. 1. Krtkova školička - 3. ročník




✓ BLAHOPŘÁNÍ
DĚTEM, KTERÉ
OSLAVÍ V LEDNU NAROZENINY

DAVÍDEK



4 ROKY






✓ BUDEME SE UČIT



✓ VYBARVI SI
OMALOVÁNKU



✓ VYSTŘIHNI:



✓ RECEPT ZE ŠKOLNÍ KUCHYNĚ

Cizrnová pomazánka

- 1 konzerva sterilizované cizrny
- Stroužek česneku
- Kousek jarní cibulky
- Troška panenského olivového oleje
- Pomazánkové máslo

Sterilovanou cizrnu rozmixovat na kaši se stroužkem česneku, kouskem jarní cibulky a trochou panenského olivového oleje. Nakonec můžete přidat přírodní pomazánkové máslo.



DOBROU CHUŤ!