

„KRTEČEK“



BŘEZEN 2026



Už jsem tady-volá jaro!
Doufám, že jsem nezaspalo.
Musím vzbudit broučky,
ať jdou na paloučky.
Potom pošlu telegram,
čápům a všem vlaštovkám.
Ať se vrátí domů zpět,
šťastnou cestu. dobrý let!



✓ CO SE VE ŠKOLCE ODEHRÁLO V UPLYNULÉM MĚSÍCI

Pěkně jsme si pohádkově pohráli s rodiči ve školce



Těšili se na náš tradiční karneval. To bylo krásných masek!





ZIMNÍ ZPÍVÁNKY PRO RODIČE



Pan J. Bauhauser nám představil některé ptáky a seznámil nás s důležitostí jejich ochrany v přírodě



✓ CO NÁS ČEKÁ V BŘEZNU

BŘEZEN - KRTEK A ZVÍŘÁTKA

1. Zvířátka ze ZOO (2.3.- 6.3.)
2. Zvířátka ze dvorku (9.3. - 13.3.)
3. Zvířátka na poli a na louce (16.3. - 20.3.)
4. Velikonoce jsou za vrátky (23.3.- 27.3.)
5. Velikonoce jsou tady! (30.3.- 3.4.)



PLÁN AKCÍ NA BŘEZEN 2026

- 5. 3. návštěva knihovny v Chrášťanech (všichni)
- 12. 3. pejsek Maxík ve školce
- 12. 3. Předškolička (3.ročník)
- 12. 3. Společné hry dětí MŠ a ŠD v družině (3. ročník)
- 13. 3. Společné hry dětí MŠ a ŠD ve školce (15.30-16.00 hod)
- 16. 3. návštěva obory s daňky na Olešné
- 17. 3. zápis do Mateřské školy
- 19. 3. společné divadlo s MŠ Olešná: Nezávislé divadlo
- 24. 3. projektový den se školou „BŘEZEN - MĚSÍC KNIHY A ČTENÁŘŮ“
- 26. 3. Projektový den: „Zvířátkový“
- 30. 3. Velikonoční dílnička s rodiči
- Návštěvy chovů nejen domácích zvířat **v průběhu celého měsíce**



✓ BLAHOPŘÁNÍ DĚTEM, KTERÉ OSLAVÍ
V BŘEZNU NAROZENINY:

OLÍK 6 LET
OLÍČEK 4 ROKY



✓ PÍSNÍČKA, KTEROU SE BUDEME TAKÉ UČIT

Na jaře












Na ja - ře, na ja - ře, čáp je - de v ko - čá - ře,
5 hej ho - py, hej ho - py, hej ho - py hop.
9 Čáp ve - ze slu - níč - ko, to - čí se ko - leč - ko,
13 hej ho - py, hej ho - py, hej ho - py hop.



Vystřihni si Mimoně













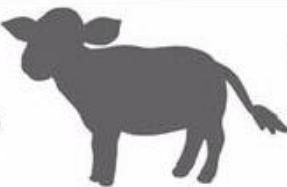
























SPOJ K SOBĚ MAMINKU, TATÍNKA A MLÁĎÁTKO.







Který stín patří k barevnému zvířátku?

✓ Kde jsem?



✓ Kam s rybičkou?



✓ Který je můj kožíšek



• RECEPT ZE ŠKOLNÍ KUCHYNĚ

Domácí přibináček

Suroviny:

- 500 g tvaroh z vaničky
- 200 ml smetana ke šlehání
- 5lžíce zakysaná smetana
- 3lžíce cukr
- 1balíček vanilkový cukr



Postup přípravy:

1. Tvaroh dejte do mističky, přisypte cukr krupici a vanilkový cukr, dobře je do tvarohu vmíchejte a nechte chvíli stát, aby se cukr mohl rozpustit. Místo vanilkového cukru můžete použít pár kapek vanilkového extraktu.
2. Mezitím si vyšlehejte smetanu dotuha a vešlehejte jí spolu se zakysanou smetanou do ochuceného tvarohového krému. Rozdělte do mističek nebo skleniček a nechte vychladit.



Dobrou chuť!