

„KRTEČEK“



ČERVEN 2026

*Léto ťuká na vrátka,
otevřete děťátka.
Vyrazíme spolu k vodě,
na ní budou samé lodě.
Zmrzlinu si zakoupíme.
na deku se posadíme,
bude nás hřát sluníčko,
opálí nás maličko.*



✓ CO SE VE ŠKOLCE ODEHRÁLO V UPLYNULÉM MĚSÍCI



V květnu jsme si zahráli společně se svými maminkami, babičkami, tatínky, dědečky, brášky i sestřičkami - zkrátka s celou rodinou na zahrádce naší školky a společně tak oslavili Den rodiny:



a také si popovídali s paní starostkou. Ta jim velmi poutavě vyprávěla o historii, ale i současnosti Chrášťan.



A také jsme vyrazili na školní výlet do DinoLive Praha



✓ CO NÁS ČEKÁ V ČERVNU

ČERVEN - KRTEK A MÍČEK FLÍČEK

1. Národy světa - svátek dětí (1.6.- 5.6.)
2. Co víme o sportu (8.6.-12.6.)
3. Loučení se školkou (15.6.-19.6)
4. Hurá! Budou prázdniny! (22.6.-26.6.)



PLÁN AKCÍ NA ČERVEN 2026

- 2. 6.** „Šípkovaná s dětmi 1. + 2. ročníku
ZŠ Chrášťany
- 8. 6.** Schůzka s rodiči (od 16.00 hod)
- 9. 6.** Informativní schůzka s rodiči dětí
zapsaných na nový školní rok (od 16.00)
- 10. 6.** návštěva Polního dne v Chrášťanech
- 20. 6.** slavnostní rozloučení, šerpování
školáků v MŠ (14.00 hod)
- 23. 6.** společný den s dětmi z MŠ Olešná ve
školce v Olešné
- 26. 6.** Krejčík Honza ve školce (výhra pro
Elizabetku Toderiškovou)



✓ **BLAHOPŘÁNÍ DĚTEM, KTERÉ OSLAVÍ
V ČERVNU NAROZENINY:**

PETRUŠKA 6 LET

VERUNKA 6 LET

LUKÁŠEK 6 LET

ADRIANKA 6 LET


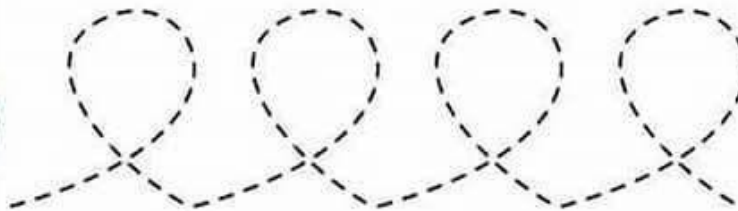

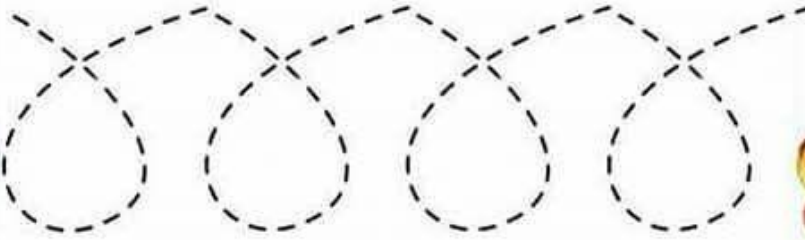



✓ VYBARVI SI OMALOVÁNKU



RODICOVO

✓ GRAFOMOTORICKÉ CVIČENÍ



✓ SPOJ STEJNÉ



POŁĄCZ W PARY TAKIE SAME OBRAZKI.



✓ OBTÁHNI VLNKY

kleuteridee.nl

✓ BUDEME SE UČIT:



U VODY

Marie Kružíková



1. V lé-tě všu-de dob-ře je, slun-ce vo-du o-hře-je.
2. Na-ve-čer u ryb-ní-ka hra-je ža-bí mu-zi-ka,



O-zý-vá se šplou-chá-ní, dě-ti jsou jak lach-ta-ni.
kuň-ky, kuň-ky, kuň-ká-ní - lé-to je čas na hra-ní...



✓ RECEPT ZE ŠKOLNÍ KUCHYNĚ

Domácí jogurtové nanuky



Ingredience (na 4 porce):

- 150 g plnotučného bílého jogurtu (řeckého typu)
- 100 g čerstvého letního ovoce (jahody, maliny, borůvky)
- 1 lžice kvalitního medu nebo javorového sirupu (nemusí být)
- Pár kapek vanilkového extraktu

Postup:

1. Příprava ovoce: V misce nechte předškoláky rozmačkat část ovoce vidličkou, zbytek můžete nechat vcelku pro hezký vzhled nanuku.
2. Míchání: V jiné nádobě smíchejte jogurt s medem a vanilkou. Poté jemně vmíchejte připravené ovoce.
3. Plnění: Děti mohou směs lžící plnit do tvořítek na nanuky.
4. Mrazení: Vložte do mrazáku alespoň na 4–6 hodin.



DOBROU CHUŤ!

Červnová

Melodie: Kočičí bratři

**Už je červen je to tak,
začalo nám léto,
vezmi triko, kraťasy,
kšiltovku a je to!
Ovoce už dozrálo,
první to červené,
třešně, rybíz, jahůdky
ochutnat můžeme.**

*Je to bezva, je to fajn,
natrhám si třešně,
na mamince zmrzlinku
vyprosím úspěšně.*



**Autor Nikola Lehovcová
Podléhá autorským právům**

PRÁZDNINOVÝ PROVOZ VE ŠKOLCE:
1. 7. 2026 - 10. 7. 2026

KRÁSNÉ A POHODOVÉ LÉTO PLNÉ
PŘÍJEMNÝCH ZÁŽITKŮ, LÁSKY
A DOBRODRUŽSTVÍ
PŘEJÍ
VŠICHNI Z VAŠÍ ŠKOLKY

